



問題 コックのぼうしを  でへんしんさせたあと、正しいほうをえらんでコックが作ったケーキに火をつけよう。

ヒント
★にごるは「、」、はじけるは「。」がつくよ！

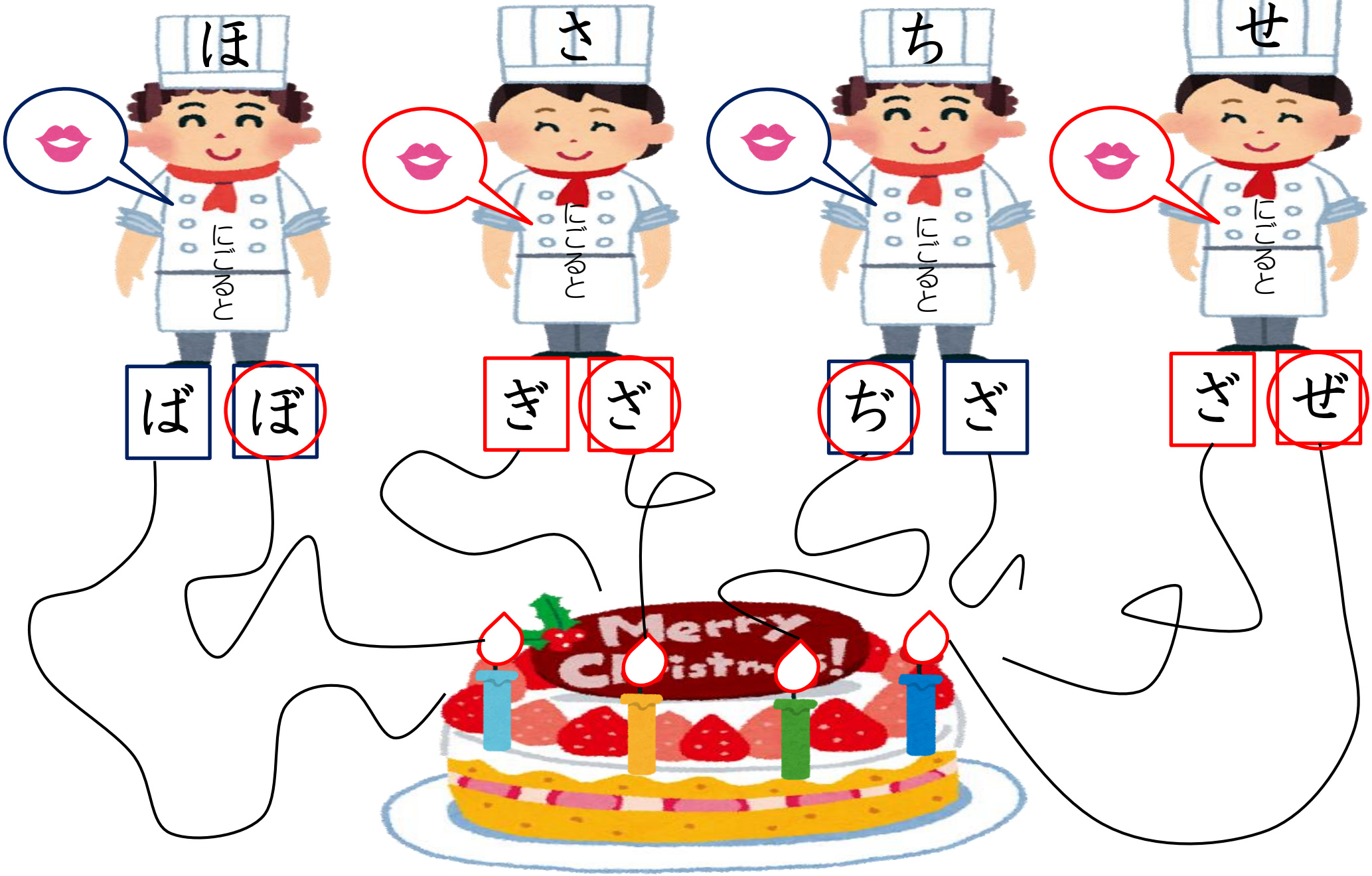
ぼ さ ち せ

ば ぼ さ さ ち さ ざ ぜ

Merry Christmas!

問題 コックのぼうしを  でへんしんさせたあと、正しいほうをえらんでコックが作ったケーキに火をつけよう。

ヒント
★にごるは「、」、はじけるは「。」がつくよ！



The puzzle consists of four chefs, each with a name on their hat and a name on their apron. Below each chef are two boxes containing hiragana characters. Lines connect the boxes to a Christmas cake with four lit candles.

Chef	Hat Name	Apron Name	Box 1	Box 2
1	ほ	ほ	ば	ぼ
2	さ	さ	ざ	ざ
3	ち	ち	ち	ざ
4	せ	せ	ざ	ぜ

The Christmas cake has four lit candles. Lines connect the boxes to the candles as follows:

- Box 1 (ば) connects to the first candle.
- Box 2 (ぼ) connects to the second candle.
- Box 3 (ざ) connects to the third candle.
- Box 4 (ざ) connects to the fourth candle.